Carrozza 2-6

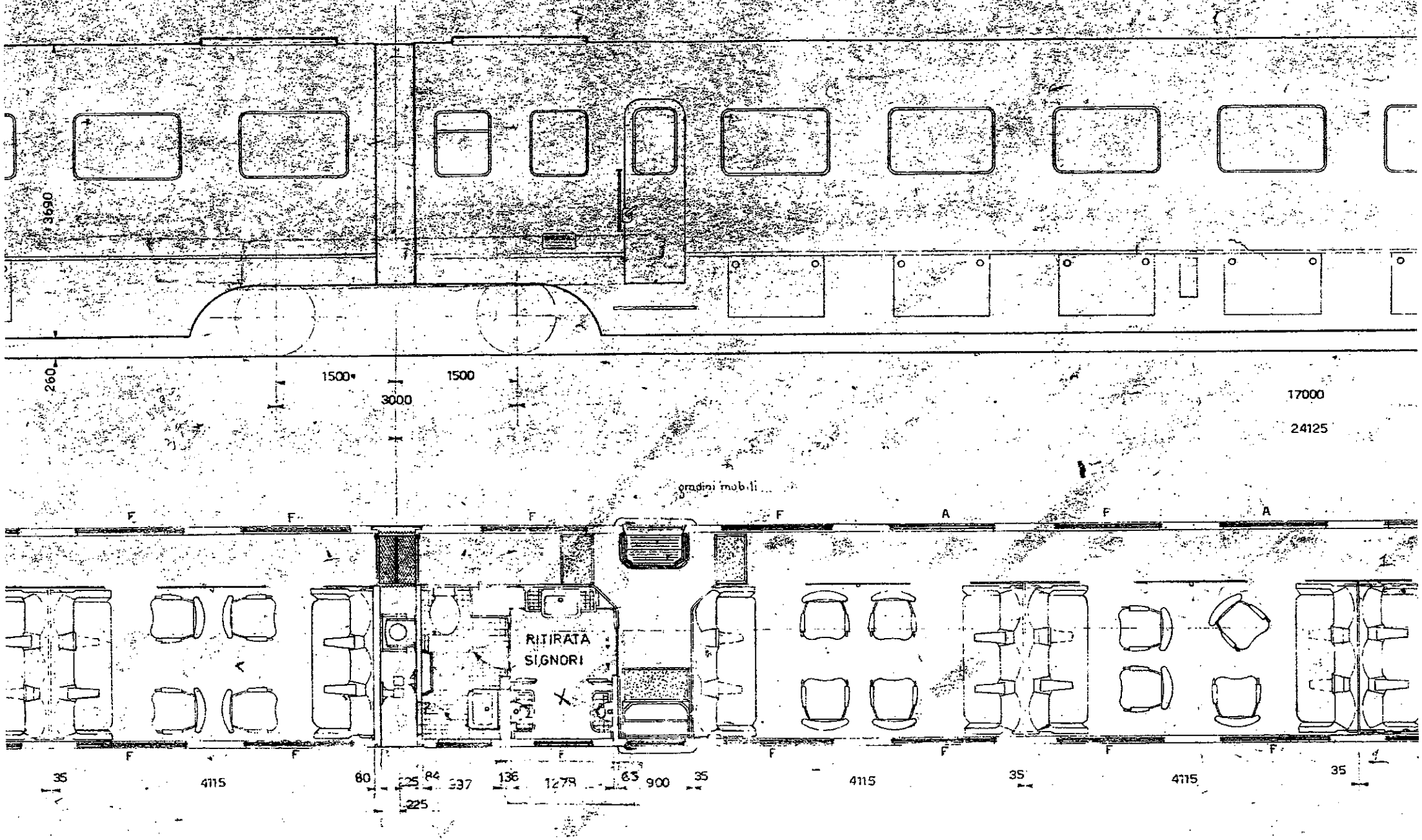
3690
260
1500
1500
3000
17000
24125
ordini mobili
F
F
F
F
A
F
A
RITIRATA
SIGNORI
F
F
F
F
F
F
F
35
4115
80
225
84
337
136
1278
63
900
35
4115
35
4115
35
225

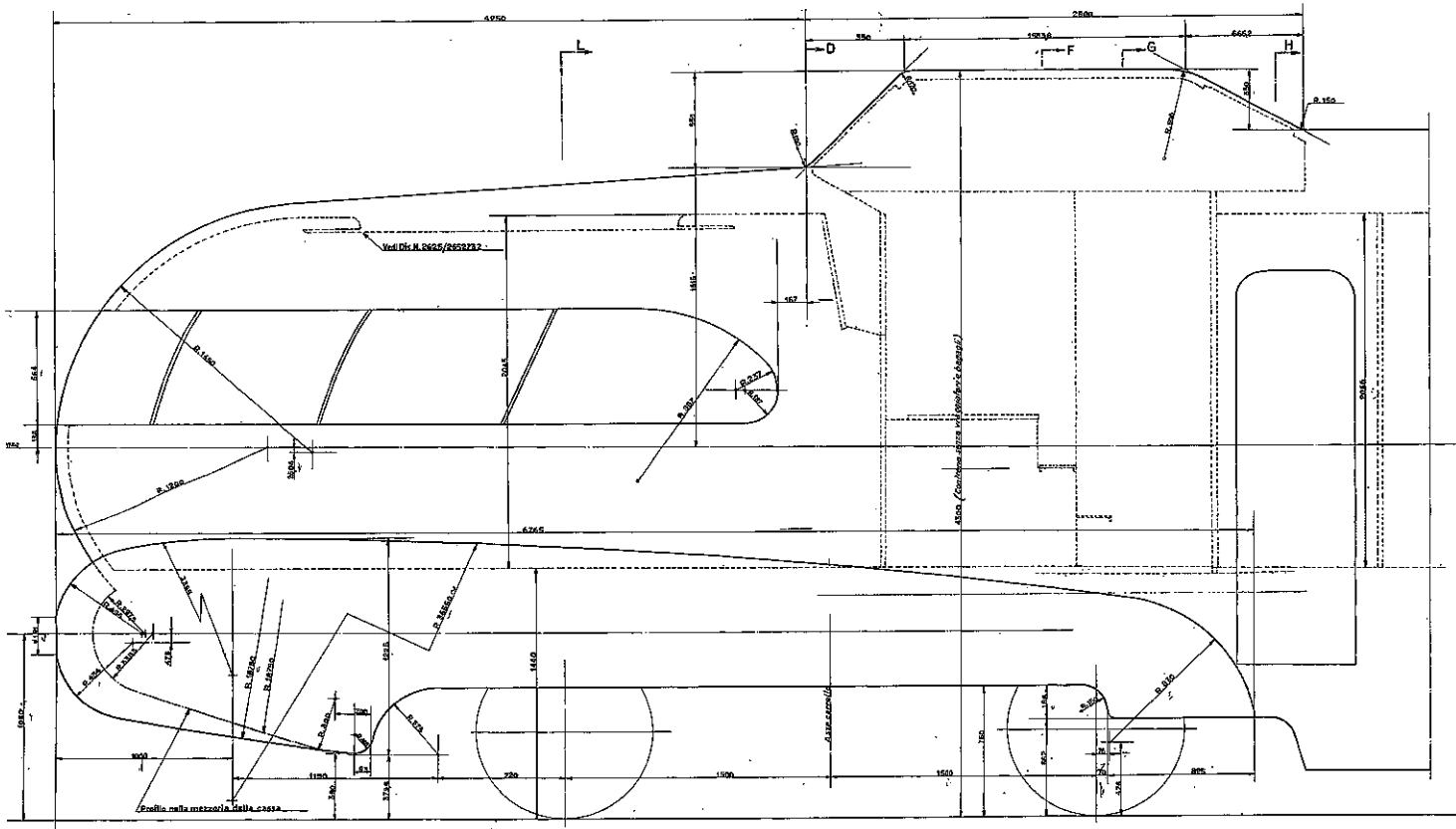

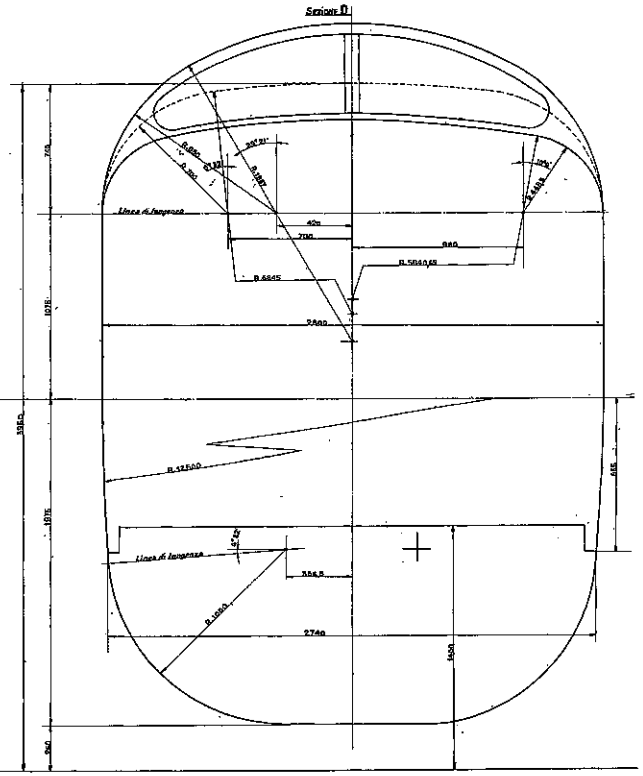

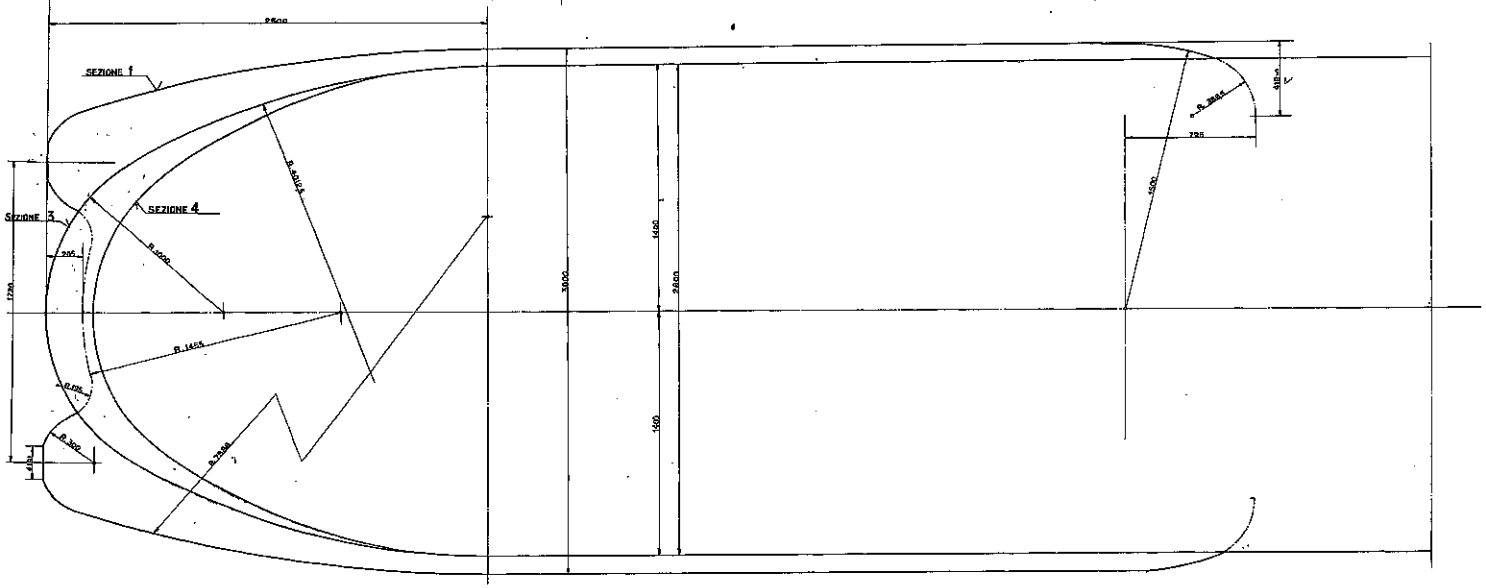

N.B. Per le sezioni L-F-G-H vedere il Dis. N. 8/225010 Sala Delle Strade. Rotaz. d'arch. ETR

PROFILO E SEZIONI DELLA T

E.T.R. 300

Scala 1:10 | Schizzo N. 5005

Data di compilazione	NOTE SULLA COMPILAZIONE
0	
Data per variazioni	VARIAZIONI
1	
2	
3	
4	
5	
6	
7	
8	
9	

F.S. SERVIZIO MATERIALE
UFFICIO STUDI LOCOMOTIVE

Posizione

ETR 30

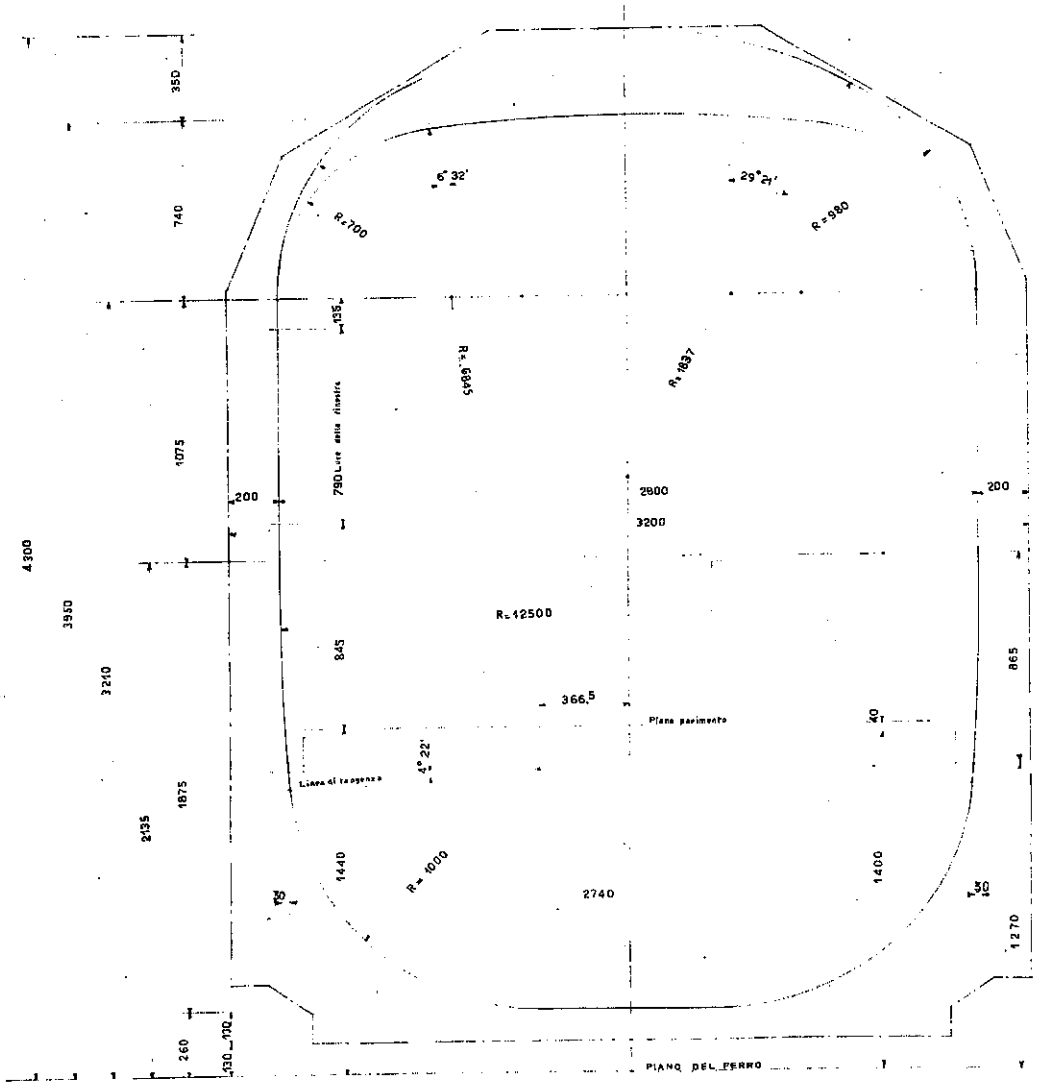

ETR.300_1002

			PROFILO DELLA SEZIONE TRASVERSALE	SOCIETÀ ITALIANA ERNESTO BREDA MILANO	
			E.T.R. serie 300	SEZIONE 2ª SESTO S. GIOVANNI	
301 e 302 NUMERI DI SERVIZIO	6019 COMM.	1947 ANNO	2 VOLTE	2 / 250457 Ø/2	Scala: 1 : 10

Cod.	Data	Note sulla compilazione	Disegn.	Lucid.	Contr.	Ist.
0	11-5-48	Disegno nuovo				
1						
2	17-6-50	Aggiunto disegno limite				
3						
4						
5						
6						
7						
8						
9						

ETR300-1002

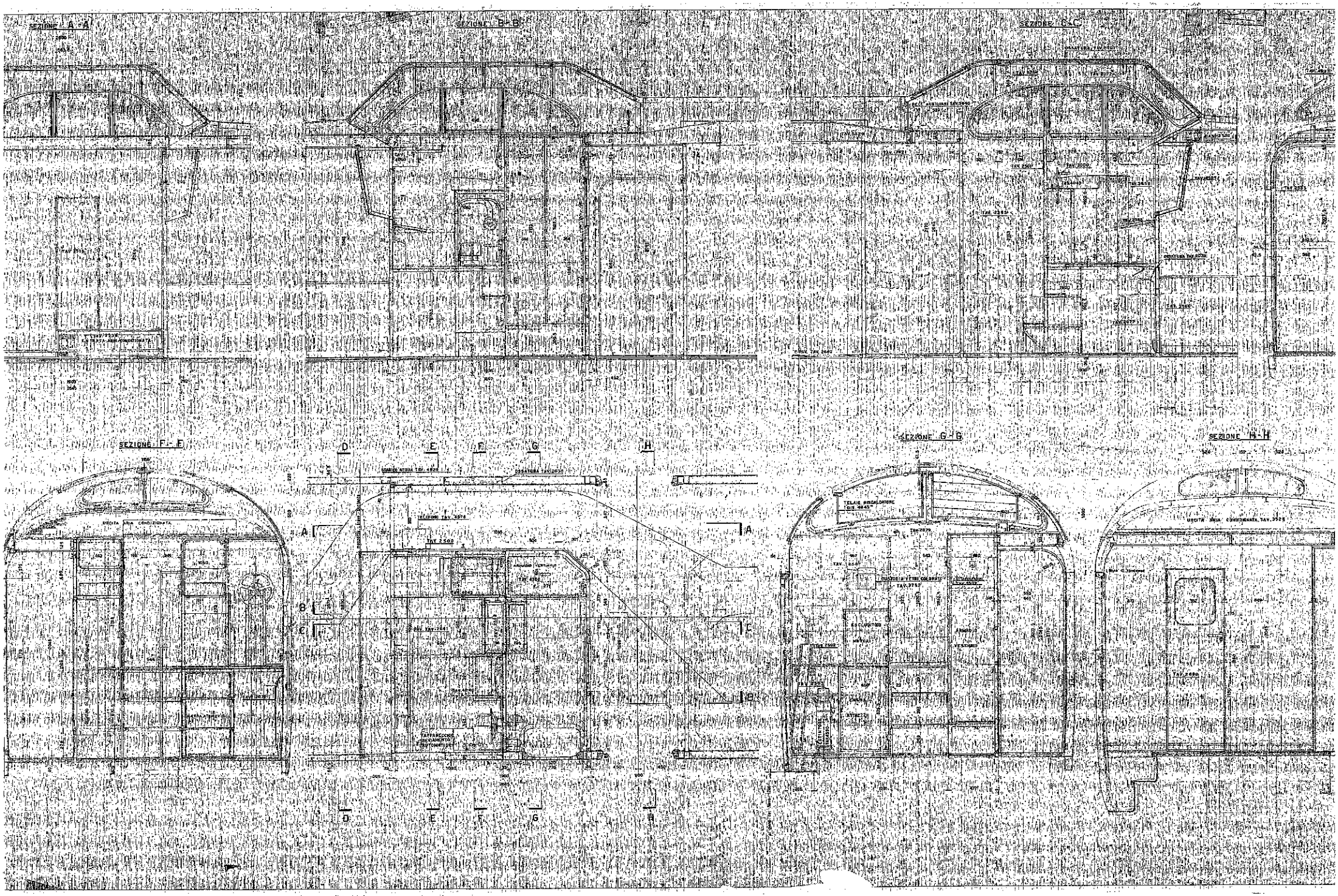
SEZIONE A-A
SEZIONE B-B
SEZIONE C-C
SEZIONE F-E
SEZIONE G-G
SEZIONE H-H
USCITA ARIA CONDIZIONATA
TELAIO REGOLATORE
TAV. 2500
TAV. 2900
TAV. 3000
TAV. 3750
TAV. 4000
TAV. 4450
TAV. 4500
TAV. 4600
TAV. 4800
TAPPETO ANTIVIBRANTE
ATTESA
D
E
F
G
H
A
B
C


Sezione ZZ
Lamiere d'angolo di appoggio tappeti - lato compartimenti
Partic. Y - Scala 1:1
Sezione I'I'
Sezione H H
Sezione GG
Sezione DD
Sezione CC
Lamiere d'angolo di appoggio tappeti - lato corridoio
Sezione L L
Disposizione tavole compensato
Partic. X - disposizione imbottiture
NB. Per le sezioni e particolari mancanti vedere dis. 2640 2-6
Le tavole di compensato vanno fissate con viti per legno di 3x18 UNI 702, poste a distanza di mm. 250 circa.
In corrispondenza al lamierone di testata e del vestibolo, i listelli di 25x10 vanno fissati alle lamiere ondulate prima del montaggio delle medesime.
Le lamiere ondulate vanno fissate al telaio mediante tratti di saldatura.
ETR.300-1601
CARROZZE 1 e 7
PAVIMENTO FRA VESTIBOLO DI ACCESSO ED ESTREMITÀ POSTERI
E.T.R. - Serie 300
Società Italiana ERNESTO BREDA MILANO
SEZIONE 2ª SESTO S. GIOVANNI
6019 1947 2
COMM. ANNO VOLUME
2640 6/7 252410 81
Scala 1:2 1:10 - 1:20
RIF. DATA NOTE SULLA COMPILAZIONE DISEGN. LUCID. CONTR. VISTO
0 Disegno nuovo
1 20-2-1951 Aggiunti listelli di legno in corrisp. vasselli per stalli
ETR 300-1601
Questo disegno è di esclusiva proprietà della Società Italiana E. Breda - Milano la quale ne riserva la copia e la riproduzione

DISPOSIZIONE TAVOLE COMPENSATO - scala 1:20

BOTOLA ISPEZIONE F.A.M.
scala 1:5

LAMIERA D'ANGOLO DI APPOGGIO LINOLEUM - in corrisp. corridoio -

sezione A-A

sezione B-B

sezione C-C

sezione D-D

sezione E-E

sezione F-F

sezione G-G

sezione H-H

sezione L-L

sezione O-O

sezione P-P

sezione Q-Q

sezione R-R

sezione T-T

sez. V-V

sez. S-S

sez. Z-Z

sez. X-X

sez. W-W

sez. N-N

sez. t-t

partic. - a -

partic. - b -

partic. - c -

partic. - d -

partic. - e -

partic. - g -

partic. - h -

partic. - m -

NB. Le favole di compensato vanno fissate con viti a legno di 3x18 UNI 702, poste a distanza di mm. 250 - circa.

Le lamiere ondulate vanno fissate al telaio mediante tratti di saldatura.

CARROZZE 1ª CL. PAVIMENTO FRA VESTIBOLO DI ACCESSO E TESTATA ANTERIORE					Società Italiana ERNESTO BREDA MILANO
E.T.R. 300					SEZIONE 29 SESTO S. GIOVANNI
6019	1947	2	2640 e/1 / 252412	F.5.1	scala 1:2-1:5 1:20
n° serg.	anno	vol/fr			

ETR 300-1602

ETR 300-1602


Lamiere laterali di appoggio tappeti di gomma
-lato corridoio-
Lamiere laterali di appoggio tappeti di gomma
-lato compartimenti-
DISPOSIZIONE TAVOLE COMPENSATO
Sezione RR
Sezione SS
Sezione UU
Sezione VV
Partic. u
Partic. z
Partic. f
Partic. g
Partic. l
Partic. h
Partic. m
Partic. n
Sezione CC
Sezione PP
Sezione TT
Sezione QQ
Sezione AA
Sezione BB
Sezione L'L'
Sezione C'C'
Botola ispez. f.a.m.
Partic. e
Partic. a
Partic. d
Partic. v
Sez. pp
Sez. qq
Sez. rr
Sez. ss
Partic. c
Partic. b
Partic. o
Sezione HH
Sezione LL
Sezione OO
Sezione EE
Sezione FF
Sezione DD
Sezione MM
Sezione NN
Sezione GG
viti a metallo 6x30 UNI 238
viti a metallo 6x40 UNI 238
viti a metallo 6x50 UNI 252
bulloni 6x40 UNI 909
bulloni 6x50 UNI 909
bulloni 6x60 UNI 909
viti per legno 3x20 UNI 701
viti per legno 4x22 UNI 701
viti per legno 4x32 UNI 702
fori vassoi ø 3,5
fori passanti ø 6,5
viti per legno 3x10 UNI 701
NB. Per le sez. II-II-ZZ e per il particol. X, vedere dis. 2640 , parte poster.
Le tavole di compensato vanno fissate con viti per legno di 3x18 UNI 702, poste a distanza di mm. 250~.
In corrisp. ai lamieroni delle testate, dei vestiboli e della trave dei perni, i listelli di 25x10 vanno fissati alle lamiere ondulate prima del montaggio delle medesime.
Le lamiere ondulate vanno fissate al telaio mediante tratti di saldatura.
CARROZZE 2-6
PAVIMENTO
E.T.R.-Serie 300
Società Italiana
ERNESTO BREDA
MILANO
SEZIONE 29
SESTO S GIOVANNI
6019 1947 2
Comm. Anno Volte
2640/254399
Scala: 1:2
1:5 1:10 1:20
NOTE SULLA COMPILAZIONE
0 1-2-1951 Disegno nuovo.
1 23-2-1951 Aggiunti listelli di legno in corrisp. vassoi per stoini.
2 27-3-1951 Aggiunta la fig. 094 e approvata la sez. 0'0'
3 9-5-1951 Apportate alcune indebitture in corrisp. filirata uomini.
ETR.300 — 1603